



CANTAL FIRE PIT

MODEL: 651213



UK: INSTRUCTION MANUAL
DE: BEDIENUNGSANLEITUNG
DK: BRUGERVEJLEDNING
FR: MODE D'EMPLOI
NL: GEBRUIKSAANWIJZING
CZ: NÁVOD K POUŽITÍ
NO: BRUKERVEILEDNING



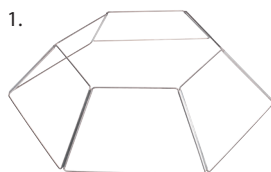

INNOVATIVE FAMILY CAMPING

UK: INSTRUCTION MANUAL

1. Assembly instructions

Content

1. Base
2. Fire pit sides
3. Bottom plate
4. Grill grate



2. Cautions and warnings

- Read the complete manual through before you start using the product.
- For outdoor use only.
- Incorrect assembly of the product can be dangerous. Always make sure to follow the assembly instructions carefully and check that all joints and base are firm and stable before using the product.
- Use only dry and hard wood. It will burn hotter and create less smoke.
- Never use the following on the product: charcoal, briquettes, driftwood, waste, leaves, paper, cardboard, plywood, painted / stained / pressure treated wood. Avoid softwoods such as pine or cedar, which can cast embers.
- Never use the product in strong wind.
- Never move or touch any part of the product during use as it will get very hot.
- Only ignite fire in a well-ventilated area at least 7 meters from walls, roof overhangs, trees, blinds, umbrellas, dry plant growth or other combustible materials to prevent flames/embers to ignite or melt materials.
- Do not use alcohol or petrol for ignition or re-ignition.

- Always use in accordance with all applicable local, state, and national codes. Contact your local fire department for details on outdoor burning.
- Never leave the product during use. Make sure to extinguish the fire completely before you leave the product. To prevent injury to persons or property, monitor all activity. Alert all persons in the vicinity of the danger zone and inform them of the safety precautions that should be taken in case of open fire. Fire is not to be made where alcoholic beverages are being consumed.
- The use of alcohol, prescription or non-prescription drugs may impair the consumer's ability to properly assemble safely use the product.
- Use with extreme care and at your own risk.
- Keep children and animals in proper distance from the product. Fire should not be operated by children.
- Do not store petrol or other flammable vapors or liquids in the vicinity of the product during use.
- Do not use or store gas cylinder within 7 meters of the product during use.
- Always place the product on a hard, stable, and heat-resistant surface that is not flammable, such as concrete, rock or stone.
- Do not wear flammable or loose clothing when operating the product.
- Do not lean over the product, when igniting the fire or during operation.
- Always use protective gear (potholders, campfire gloves etc.) when operating the product.
- Use long and sturdy barbecue utensils when adding or moving firewood.
- Avoid inhaling the smoke and getting the smoke from the fire in your eyes.
- Make sure to clean and maintain the product on regular basis to avoid defects and damage to the product.
- Immediately stop using the product if you notice any damage, defects or wear and tear.

Do not use the product in a confined and/or habitable space e.g., houses, tents, caravans, motor homes, boats.
Danger of carbon monoxide poisoning fatality.



3. Use and maintenance

Never place firewood directly at the bottom of the product, but make sure to place the grill grate in position before placing the firewood on top of the grill grate. Always make sure that the air space between the bottom of the product and the lower grate is free of ash and other things before you start using the product.

If you want to move the product to a new location, you must wait until the product and the contents have cooled down completely. After cooling, we recommend filling the contents of the product into a wheelbarrow or similar. The product can then be moved and subsequently refilled.

4. Storage


Store the product dry and moisture-free to avoid rust. Secure that the product has cooled down completely before the storage.

DE: BEDIENUNGSANLEITUNG

1. Montageanleitung

Inhalt

1. Ständer
2. Seitenwände Feuerstelle
3. Bodenblech
4. Grillrost



2. Vorsichtsmaßnahmen und Warnhinweise

- Lesen Sie das gesamte Handbuch durch, bevor Sie das Produkt in Betrieb nehmen.
- Nur im Freien verwenden.
- Eine unsachgemäße Montage des Produkts kann gefährlich sein. Befolgen Sie stets genau die Montageanleitung und stellen Sie sicher, dass alle Verbindungen und der Boden fest und stabil sind, bevor das Produkt verwendet wird.
- Nutzen Sie ausschließlich trockenes und hartes Holz. Dieses brennt heißer und erzeugt weniger Rauch.
- Verwenden Sie niemals Folgendes in Verbindung mit dem Produkt: Kohle, Briketts, Treibholz, Abfall, Laub, Papier, Karton, Sperrholz, lackiertes/gebeiztes/druckimprägniertes Holz. Verwenden Sie keine Nadelhölzer wie Kiefern- oder Zedernholz, da diese Funken werfen können.
- Verwenden Sie das Produkt niemals bei starkem Wind.
- Bewegen oder berühren Sie während des Gebrauchs keine Teile des Produkts, da es sehr heiß wird.
- Entfachen Sie Feuer nur in gut belüfteten Bereichen, die mindestens 7 Meter von Wänden, Dachüberhängen, Bäumen, Jalousien, Schirmen, trockenen Pflanzen oder anderen brennbaren Materialien entfernt sind, damit die Flammen bzw. die Glut keine Materialien schmelzen oder in Brand setzen können.

- Keinen Alkohol oder Benzin zum Anzünden oder Wiederanzünden verwenden.
- Verwenden Sie das Produkt stets gemäß allen geltenden örtlichen, staatlichen und nationalen Vorschriften. Wenden Sie sich an Ihre örtliche Feuerwehr, um Einzelheiten zu Feuerstellen im Freien zu erfahren.
- Bleiben Sie während der Nutzung immer in der Nähe des Produkts. Stellen Sie sicher, dass das Feuer vollständig gelöscht ist, wenn Sie sich entfernen. Behalten Sie alle Aktivitäten in der Umgebung im Auge, um Verletzungen von Personen oder Sachschäden zu vermeiden. Warnen Sie alle Personen in der Nähe des Gefahrenbereichs und informieren Sie sie über die Sicherheitsvorkehrungen bei offenem Feuer. Es darf kein Feuer gemacht werden, wenn alkoholische Getränke konsumiert werden.
- Der Konsum von Alkohol, verschreibungspflichtigen oder nicht verschreibungspflichtigen Medikamenten kann die Fähigkeit des Verbrauchers beeinträchtigen, das Produkt sicher zusammenzubauen.
- Verwenden Sie das Produkt mit äußerster Vorsicht und auf eigenes Risiko.
- Halten Sie Kinder und Tiere vom Produkt fern. Kinder dürfen kein Feuer machen.
- Bewahren Sie während des Betriebs kein Benzin oder andere brennbare Gase oder Flüssigkeiten in der Nähe des Produkts auf.
- Gasflaschen müssen während des Gebrauchs des Produkts einen Abstand von 7 Metern zum Produkt einhalten.
- Stellen Sie das Produkt immer auf eine harte, stabile und hitzebeständige Oberfläche, die nicht brennbar ist, etwa Beton, Fels oder Stein.
- Tragen Sie keine brennbare oder lose Kleidung, wenn Sie das Produkt verwenden.
- Beugen Sie sich beim Entzünden des Feuers oder während des Betriebs nicht über das Produkt.
- Tragen Sie bei der Verwendung des Produkts stets Schutzausrüstung (Topflappen, Feuerhandschuhe usw.).
- Verwenden Sie langes und stabiles Grillbesteck, wenn Sie Brennholz nachlegen oder umschichten.
- Vermeiden Sie das Einatmen von Rauch und den Kontakt mit den Augen.
- Stellen Sie sicher, dass das Produkt regelmäßig gereinigt und gewartet wird, um Defekte und Schäden zu vermeiden.
- Stellen Sie die Verwendung des Produkts sofort ein, wenn Sie Schäden, Mängel oder Verschleiß feststellen.

Verwenden Sie das Produkt nicht in engen und/oder bewohnbaren Räumen, z. B. Häusern, Zelten, Wohnwagen, Wohnmobilen, Booten. Lebensgefahr durch Kohlenmonoxidvergiftung.



3. Wartung und Pflege

Legen Sie das Brennholz niemals direkt auf den Boden des Produkts. Bringen Sie den Rost in Position, bevor Sie das Brennholz auflegen. Stellen Sie immer sicher, dass der Luftspalt zwischen der Unterseite des Produkts und dem unteren Rost frei von Asche und anderen Dingen ist, bevor Sie das Produkt verwenden

Wenn Sie das Produkt an einen neuen Ort transportieren möchten, müssen Sie warten, bis das Produkt und der Inhalt vollständig abgekühlt sind. Wir empfehlen, den Inhalt des Produkts nach dem Abkühlen in eine Schubkarre oder ähnliches zu füllen. Anschließend kann das Produkt bewegt und nachgefüllt werden.

4. Lagerung


Lagern Sie das Produkt trocken und frei von Feuchtigkeit, um Rostbildung zu vermeiden. Stellen Sie sicher, dass das Produkt vor der Lagerung vollständig abgekühlt ist.

DK: BRUGERVEJLEDNING

1. Samlevejledning

Indhold

1. Stativ
2. Sider
3. Bundplade
4. Grillrist



2. Forholdsregler og advarsler

- Læs hele brugsanvisningen grundigt igennem, inden du tager produktet i brug.
- Må kun bruges udendørs.
- Fejlagtig samling af bålfadet kan udgøre en sikkerhedsrisiko. Følg altid samlevejledningen nøje, og tjek både samlinger og stativ for sikker og stabil fastgørelse, før bålfadet tages i brug.
- Brug kun tørt og hårdt træ. Denne type træ udvikler højere varme og mindre røg under forbrænding.
- Brug aldrig følgende antændingsmaterialer i bålfadet: kul, briketter, drivtømmer, affald, blade, papir, pap, krydsfiner, malet/forurenet/trykimprægneret træ. Undgå bløde træsorter som f.eks. fyrretræ eller cedertræ, da disse forårsager gnister.
- Brug aldrig bålfadet i kraftig vind.
- Flyt, eller rør aldrig bålfadet under brug, da det bliver meget varmt.
- Tænd kun bål på steder med god ventilation, og hold en afstand på mindst 7 meter til vægge, tagfremspring, træer, markiser, parasoller, tørre planter eller andre brandbare materialer. I modsat fald er der risiko for antænding af disse materialer gennem springende gnister/gløder.

- Brug ikke alkohol eller benzin til at tænde eller genantænde bålet.
- Overhold altid gældende lokal, regional og national lovgivning vedrørende bålafbrænding. Kontakt din lokale brand- og redningstjeneste vedrørende regler for afbrænding.
- Lad aldrig bålfadet være uden opsyn under brug. Sluk altid bålet fuldstændig, før du forlader bålfadet. Overvåg al aktivitet omkring bålfadet for at undgå person- eller materialeskade. Informer alle personer i umiddelbar nærhed af bålfadet om de nødvendige sikkerhedsforanstaltninger i nærheden af åben ild. Der bør ikke drikkes alkohol under brugen af bålfadet.
- Indtagelse af alkohol, receptpligtig medicin eller håndkøbsmedicin kan forringe brugerens evne til sikker og korrekt samling og brug af bålfadet.
- Udvis ekstrem forsigtighed under brugen, der foregår på egen risiko.
- Hold børn og dyr på behørig afstand af bålfadet. Børn må ikke tænde eller passe ilden.
- Opbevar ikke benzin eller andre brandbare dampe eller væsker i nærheden af bålfadet under brug.
- Brug, eller opbevar ikke gasbeholdere inden for 7 meters afstand af bålfadet under brug.
- Anbring altid bålfadet på en hård, stabil, varmebestandig og ikke-brandbar overflade, f.eks. beton, klippe eller sten.
- Hav ikke brandbart eller løst tøj på, når du bruger bålfadet.
- Læn dig ikke ind over bålfadet, når du tænder eller passer bålet.
- Beskyt altid dig selv under brug af bålfadet, (f.eks. med grydelapper, bålhandsker osv.).
- Brug lange og solide grillredskaber, når du tilføjer mere brænde eller flytter rundt på brændet.
- Undgå at indånde røg og få røg i øjnene.
- Sørg for regelmæssig rengøring og vedligeholdelse af bålfadet, for derved at undgå defekter og skader på produktet.
- Stop straks brugen af bålfadet, hvis du bemærker skader, defekter eller slitage.

Brug ikke bålfadet i lukkede og/eller beboede rum, f.eks. huse, telte, campingvogne, autocampere, både.
Risiko for kulilteforgiftning med døden til følge.



3. Brug og vedligeholdelse

Læg aldrig brænde direkte i bunden af produktet, men sæt altid risten i position inden brændet lægges til rette ovenpå samme rist. Sørg altid for at luftrummet mellem bunden af produktet og den nederste rist er fri for aske og andre ting, inden du starter med at bruge produktet.

Hvis du vil flytte produktet til en ny placering, skal du vente til både produkt og indhold er kølet helt af. Efter afkøling fyldes indholdet fra produktet over i en trillebør el. lign. Herefter kan produktet flyttes og efterfølgende fyldes igen.

4. Opbevaring

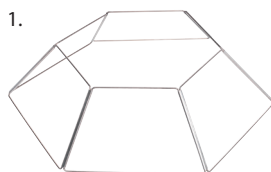

Opbevar produktet tørt og fugtfrit for at undgå rust.
Vær sikker på at produktet er kølet helt af inden det pakkes væk.

FR: MODE D'EMPLOI

1. Instructions de montage

Contenu

1. Base
2. Côtés du brasero
3. Plaque de fond
4. Grille de cuisson



2. Mises en garde et avertissements

- Lisez le manuel dans son intégralité avant de commencer à utiliser le produit.
- Pour une utilisation extérieure uniquement.
- Un assemblage inadéquat du produit peut s'avérer dangereux. Respectez toujours scrupuleusement les instructions de montage et vérifiez que tous les assemblages et la base sont solides et stables avant d'utiliser le produit.
- Utilisez uniquement du bois de feuillus sec. Sa combustion produira plus de chaleur et moins de fumée.
- N'utilisez jamais comme combustible : du charbon, des briquettes, du bois flotté, des déchets, des feuilles, du papier, du carton, du contreplaqué, du bois peint/teinté/traité sous pression. Évitez les bois tendres tels que le pin ou le cèdre, qui peuvent projeter des braises.
- N'utilisez jamais le produit s'il y a beaucoup de vent.
- Ne déplacez ni ne touchez jamais aucune partie du produit durant son utilisation, car il devient très chaud.
- N'allumez le feu que dans une zone bien aérée à au moins 7 mètres des murs, des surplombs de toit, des arbres, des stores, des parapluies, de plantes et des herbes sèches ou autres matériaux combustibles afin d'éviter que les flammes/braises n'enflamment ou ne fassent fondre des matériaux.

- N'utilisez pas d'alcool ou d'essence pour l'allumage ou le rallumage.
- Utilisez toujours le produit conformément aux réglementations locales, régionales et nationales en vigueur. Contactez votre caserne de pompier locale pour obtenir plus de détails sur la combustion à l'extérieur.
- Ne laissez jamais le produit sans surveillance pendant son utilisation. Assurez-vous d'éteindre complètement le feu avant de quitter le produit. Pour éviter toute blessure aux personnes ou aux biens, surveillez toutes les activités. Alertez toutes les personnes se trouvant à proximité de la zone à risque et informez-les des précautions de sécurité à prendre en cas de feu à l'air libre. Ne pas faire de feu à proximité d'un lieu de consommation de boissons alcoolisées.
- La consommation d'alcool, de médicaments sur ordonnance ou non peut altérer la capacité du consommateur à assembler correctement le produit en toute sécurité.
- Le braseiro est à utiliser avec une extrême prudence et à vos risques et périls.
- Tenez les enfants et les animaux éloignés du produit. Les enfants ne doivent pas toucher au feu.
- Ne placez pas d'essence ni d'autres gaz ou liquides inflammables à proximité du produit pendant son utilisation.
- Ne pas utiliser ni stocker de bouteille de gaz à moins de 7 mètres du produit pendant l'utilisation.
- Placez toujours le produit sur une surface dure, stable et résistante à la chaleur qui n'est pas inflammable, telle que du béton, de la roche ou de la pierre.
- Ne portez pas de vêtements inflammables ou amples lorsque vous utilisez le produit.
- Ne vous penchez pas sur le produit lors de l'allumage du feu ou lorsque le feu brûle.
- Portez des protections (gants de cuisine, gants de protection, etc.) lors de l'utilisation du produit.
- Utilisez des ustensiles de barbecue longs et robustes lorsque vous ajoutez ou déplacez du bois de chauffage.
- Évitez d'inhaler la fumée et de recevoir de la fumée dans les yeux.
- Veillez à nettoyer et à entretenir le produit régulièrement pour éviter les défauts et les dommages sur le produit.
- Cessez immédiatement d'utiliser le produit si vous remarquez des dommages, des défauts ou de l'usure.

N'utilisez pas le produit dans un espace confiné et/ou habitable, par exemple une maison, une tente, une caravane, un camping-car ou un bateau. L'intoxication au monoxyde de carbone constitue un danger mortel.



3. Utilisation et entretien

Ne placez jamais le bois directement au fond du produit. Assurez-vous de mettre la grille en place avant de placer le bois de chauffage sur le dessus de la grille. Faites toujours en sorte qu'il y ait de l'espace pour de l'air au fond du produit et que la grille inférieure soit exempte de cendres et d'autres éléments avant de commencer à utiliser le produit.

Si vous souhaitez déplacer le produit vers un nouvel emplacement, vous devez attendre que le produit et son contenu aient complètement refroidi. Une fois que le produit a refroidi, nous recommandons de verser le contenu du produit dans une brouette ou un objet similaire. Le produit peut ensuite être déplacé puis rechargé.

4. Remisage

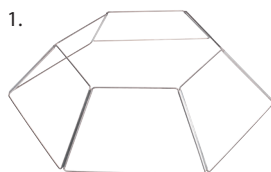

Rangez le produit au sec et à l'abri de l'humidité pour éviter qu'il rouille. Assurez-vous que le produit ait complètement refroidi avant de le ranger.

NL: GEBRUIKSAANWIJZING

1. Montage-instructies

Inhoud

1. Onderstel
2. Zijkanten vuurschaal
3. Bodemplaat
4. Barbecuerooster



2. Voorzorgsmaatregelen en waarschuwingen

- Lees de handleiding helemaal door voordat u het product gebruikt.
- Alleen voor gebruik buitenshuis.
- Onjuiste montage van het product kan gevaar opleveren. Volg de montage-instructies nauwgezet en controleer of alle verbindingen stevig zijn en het onderstel stabiel staat, voordat u het product in gebruik neemt.
- Gebruik alleen droog en hard hout. Dit brandt heter en produceert minder rook.
- Gebruik nooit één van het volgende voor het product: houtskool, briketten, drijfhout, afval, bladeren, papier, karton, multiplex, of hout dat geverfd, gebeitst of onder druk behandeld is. Gebruik liever geen zachthout zoals dennen- of cederhout, dit kan sintels verspreiden.
- Gebruik het product nooit als het flink waait.
- Verplaats het product nooit en raak geen enkel deel ervan aan tijdens het gebruik, omdat het erg heet wordt.
- Steek het vuur alleen aan in een goed geventileerde ruimte op minstens 7 meter afstand van muren, dakranden, bomen, zonneschermen, paraplu's/parasols, droge plantengroei of andere brandbare materialen. Zo voorkomt u dat materialen door vlammen/sintels vlam vatten of smelten.

- Gebruik geen alcohol of benzine om het hout (opnieuw) aan te steken.
- Gebruik het product altijd conform alle toepasselijke lokale, regionale en nationale voorschriften. Neem contact op met uw plaatselijke brandweerdienst voor meer informatie over buiten vuur aansteken.
- Laat het product tijdens gebruik nooit onbeheerd achter. Zorg dat het vuur volledig gedoofd is voordat u weggaat. Houd alles om u heen in de gaten om te voorkomen dat personen of eigendommen letsel/schade oplopen. Waarschuw iedereen die zich in de nabijheid van de gevarezone bevindt en breng hen op de hoogte van de veiligheidsmaatregelen die ze bij open vuur in acht moeten nemen. Er mag geen vuur aangestoken worden op plaatsen waar alcoholische dranken worden gedronken.
- Het gebruik van alcohol en geneesmiddelen, wel of niet op recept, kan afbreuk doen aan het vermogen van de gebruiker om het product correct en veilig te hanteren.
- Gebruik dit product met uiterste voorzichtigheid en op eigen risico.
- Zorg dat kinderen en dieren op gepaste afstand van het product blijven. Kinderen mogen nooit het vuur regelen.
- Bewaar geen benzine of andere ontvlambare dampen of vloeistoffen in de buurt van het product terwijl u het gebruikt.
- Gebruik of bewaar tijdens het gebruik geen gasfles binnen 7 meter van het product.
- Zet het product altijd op een harde, stabiele, hittebestendige en onbrandbare ondergrond, zoals beton, rots of steen.
- Draag geen licht ontvlambare of losse/wijde kleding wanneer u het product hanteert.
- Leun bij het aanmaken van het vuur of tijdens het gebruik niet over het product heen.
- Gebruik altijd beschermende middelen (pannenlappen, kampvuurwanten, enz.) wanneer u met het product werkt.
- Gebruik lang en robuust barbecuegerei wanneer u brandhout toevoegt of verschuift.
- Voorkom dat u de rook inademt en zorg dat er geen rook van het vuur in uw ogen komt.
- Zorg dat u het product regelmatig schoonmaakt en onderhoudt om mankementen en schade aan het product te voorkomen.
- Stop onmiddellijk met het gebruik van het product als u schade, defecten of slijtage constateert.

Gebruik het product niet binnen omsloten en/of leef- of woonruimtes, bijv. huizen, tenten, caravans, campers, boten. Levensgevaar door koolmonoxidevergiftiging.



3. Gebruik en onderhoud

Leg brandhout nooit rechtstreeks op de bodem van het product, maar zorg dat u het barbecueerooster correct plaatst voordat u hout op het rooster legt. Zorg er altijd voor dat de luchtruimte tussen de bodem van het product en het onderste rooster vrij is van as en andere materialen, voordat u het product gaat gebruiken.

Wilt u het product op een andere plek neerzetten, wacht dan tot het product en de inhoud volledig zijn afgekoeld. We adviseren om na het afkoelen de inhoud van het product over te hevelen naar bijvoorbeeld een kruiwagen. Daarna kunt u het product verplaatsen en opnieuw vullen.

4. Opslag

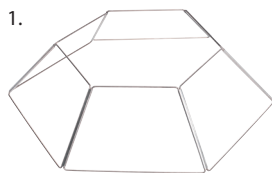

Berg het product droog en vochtvrij op om roestvorming te voorkomen. Zorg dat het product volledig is afgekoeld voordat u het opbergt.

CZ: NÁVOD K POUŽITÍ

1. Pokyny k montáži

Obsah

1. Základna
2. Boky ohniště
3. Spodní deska
4. Grilovací rošt



2. Upozornění a varování

- Než začnete výrobek používat, přečtěte si celý návod.
- Pouze pro venkovní použití.
- Nesprávná montáž výrobku může představovat nebezpečí. Před použitím výrobku vždy pečlivě dodržujte návod k montáži a zkontrolujte, zda jsou všechny spoje a základna pevné a stabilní.
- Používejte pouze suché a tvrdé dřevo. Bude produkovat více žáru a vytvářet méně kouře.
- Ve výrobku nikdy nepalte: dřevěné uhlí, brikety, náplavové dřevo, odpadky, listy, papír, lepenku, lakované / mořené / lisované dřevo. Nepoužívejte měkké dřevo, jako je borovice nebo cedr, z něhož by mohly odlétávat žhavé uhlíky.
- Výrobek nikdy nepoužívejte při silném větru.
- Při používání jsou části výrobku velmi horké, proto s nimi nemanipulujte a nedotýkejte se jich.
- Oheň zapalujte pouze v dobře větraném prostoru ve vzdálenosti nejméně 7 metrů od stěn, střešních přesahů, stromů, rolet, slunečníků, suchých rostlin nebo jiných hořlavých materiálů, zabráníte tak vzplanutí nebo tavení materiálu.
- Pro zažehnutí nebo opětovné zapálení nepoužívejte alkohol ani benzín.

- Výrobek používejte v souladu se všemi platnými místními a celostátními předpisy. Obratě se na místní hasičský záchranný sbor, který vám poskytne podrobné informace o používání výrobku ve volné přírodě.
- Nikdy neodcházejte od výrobku během jeho používání. Než od výrobku odejdete, ujistěte se, že je oheň zcela uhašen. Aby nedošlo ke zranění osob nebo poškození majetku, vždy na výrobek v provozu dohlížejte. Upozorněte všechny osoby v blízkosti rizikové oblasti a poučte je o bezpečnostních opatřeních, která je zapotřebí dodržovat při otevřeném ohni. Oheň nesmí rozdělávat osoby pod vlivem alkoholických nápojů.
- Konzumace alkoholu, užívání léků, ať už na lékařský předpis nebo volně prodejných, může snížit schopnost spotřebitele výrobek správně a bezpečně používat.
- Používejte výrobek s maximální opatrností a na vlastní nebezpečí.
- Zajistěte, aby děti a zvířata byly v bezpečné vzdálenosti od výrobku. Nad ohněm nesmí dohlížet děti.
- Dbejte na to, aby se v blízkosti výrobku během jeho používání nenacházel benzín ani žádné jiné hořlavé kapaliny nebo zdroje hořlavých výparů.
- Plynové lahve nesmí být během používání výrobku uloženy nebo používány ve vzdálenosti menší než 7 metrů od výrobku.
- Výrobek vždy umístěte na tvrdý, stabilní a žáruvzdorný povrch, který je nehořlavý, jako je beton, kámen nebo skála.
- Během práce s výrobkem nemějte na sobě hořlavý nebo volně visící oděv.
- Při zapalování nebo během obsluhy výrobku se nad výrobek nenaklánějte.
- Při manipulaci s výrobkem vždy používejte ochranné pomůcky (chňapky, žáruvzdorné rukavice atd.).
- Při přikládání nebo přenašení dřeva používejte dlouhé a odolné grilovací náčiní.
- Zamezte vdechování kouře a zasažení očí kouřem.
- Výrobek pravidelně čistěte a udržujte, aby nedošlo k jeho poškození a vzniku závad.
- Pokud si všimnete jakéhokoli poškození, závady nebo opotřebení, okamžitě přestaňte výrobek používat.

Výrobek nepoužívejte v uzavřených nebo obytných prostorách, např. v domech, stanech, karavanech, obytných automobilech, na lodích. Hrozí nebezpečí otravy oxidem uhelnatým.



3. Použití a údržba

Palivové dříví nikdy nepokládejte přímo na dno výrobku. Nejprve se ujistěte, že je grilovací rošt na svém místě, a teprve poté položte palivové dříví na rošt. Než začnete výrobek používat, vždy zkontrolujte, zda se v prostoru mezi dnem výrobku a spodním roštem nenachází popel či jiný materiál.

Chcete-li výrobek přesunout na jiné místo, musíte počkat, až výrobek a jeho obsah zcela vychladnou. Po vychladnutí doporučujeme obsah výrobku nasypat do kolečka nebo podobného náčiní. Takto můžete výrobek přemístit a obsah následně znovu použít.

4. Skladování

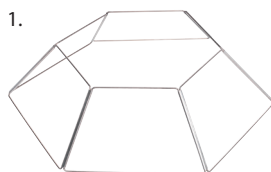

Výrobek skladujte v suchém stavu a prostředí, aby nekorodoval. Před uskladněním nechejte výrobek zcela vychladnout.

NO: BRUKERVEILEDNING

1. Monteringsanvisning

Innhold

1. Sokkel
2. Sider til bålpannen
3. Bunnplate
4. Grillrist



2. Advarsler

- Les hele bruksanvisningen før du begynner å bruke produktet.
- Kun for utendørs bruk.
- Feil montering av produktet kan være farlig. Følg alltid monteringsanvisningene nøye, og kontroller at alle skjøter og sokkel er faste og stabile før produktet tas i bruk.
- Bruk bare tørt og hardt tre. Det vil brenne varmere og skape mindre røyk.
- Bruk aldri følgende på produktet: kull, drivved, briketter, drivved, avfall, blader, papir, papp, kryssfinér, malt /beiset / trykkbehandlet tre. Unngå myke treslag som furu eller sedertre, som kan kaste glør.
- Bruk aldri produktet i sterk vind.
- Ikke flytte eller berør noen del av produktet under bruk, da det blir svært varmt.
- Tenn kun ilden i et godt ventilert område minst 7 meter fra vegger, takoverheng, trær, persiener, paraplyer, tørre planter eller andre brennbare materialer for å forhindre at flammer/glør antenner eller smelter materialer.
- Ikke bruk alkohol eller bensin til tenning eller gjentening.

- Skal alltid brukes i samsvar med alle gjeldende lokale, statlige og nasjonale bestemmelser. Kontakt din lokale brannstasjon for mer informasjon om utendørs brenning.
- Forlat aldri produktet mens det er i bruk. Sørg for å slukke brannen helt før du forlater produktet. Hold tilsyn med all aktivitet for å unngå skade på personer eller eiendom. Varsle alle personer i nærheten om faresonen og informer dem om gjeldende sikkerhetsregler i tilfelle åpen ild. Det skal ikke brennes der det konsumeres alkoholholdige drikkevarer.
- Bruk av alkohol, reseptbelagte eller ikke-reseptbelagte medisiner kan svekke forbrukerens evne til å montere produktet på en sikker måte.
- Brukes med ekstrem forsiktighet og på egen risiko.
- Hold barn og dyr i god avstand fra produktet. Bål skal ikke betjenes av barn.
- Ikke oppbevar bensin eller andre brennbare damper eller væsker i nærheten av produktet under bruk.
- Gassylindere må ikke brukes eller lagres innen 7 meter fra produktet under bruk.
- Plasser alltid produktet på en hard, stabil og varmebestandig overflate som ikke er brennbar, for eksempel betong, berg eller stein.
- Ikke bruk brennbare eller løse klær når du bruker produktet.
- Ikke len deg over produktet når du tenner det eller under drift.
- Bruk alltid beskyttelsesutstyr (grytekluter, grillvotter osv.) når du bruker produktet.
- Bruk lange og solide grillredskaper når du legger til eller flytter ved.
- Unngå å puste inn røyken og få røyken fra ilden i øynene.
- Sørg for å rengjøre og vedlikeholde produktet regelmessig for å unngå defekter og skade på produktet.
- Slutt å bruke produktet umiddelbart i tilfelle skade, defekter eller slitasje.

Ikke bruk produktet i et lukket og/eller beboelig rom, f.eks. hus, telt, campingvogner, bobil eller båter. Fare for dødsfall som følge av karbonmonoksidforgiftning.



3. Bruk og vedlikehold

Plasser aldri veden direkte på bunnen av produktet, men sørg for å sette grillristen på plass før du plasserer veden på toppen av grillristen. Pass alltid på at det ikke er aske eller andre ting mellom bunnen av produktet og den nedre risten før du begynner å bruke produktet.

Hvis du vil flytte produktet til et nytt sted, må du vente til produktet og innholdet er helt nedkjølt. Etter avkjøling anbefaler vi å fylle innholdet i produktet i en trillebår eller lignende. Produktet kan deretter flyttes og deretter etterfylles.

4. Oppbevaring

Oppbevar produktet på et tørt og fuktfritt sted for å forebygge rustdannelse. Sørg for at produktet er helt avkjølt før oppbevaring.



outwell.com

Outwell Customer Service

e-mail: info@outwell.com

Tel.: +45 70 50 59 00



Outwell® is a reg. trademark of Oase Outdoors

EU: Kornvej 9, DK-7323 Give, Denmark

UK: One Glass Wharf, Bristol, BS2 0ZX